

講習会の事前準備のお願い

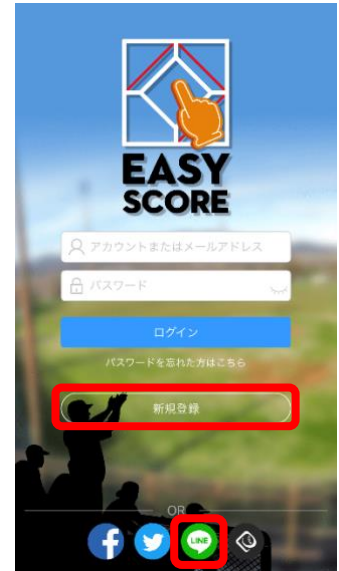
講習会に向けて、以下の（１）～（３）項の事前準備をお願いします。
（４）項は任意です。

（１）アプリのダウンロードとアカウントの取得

- ① 下の QR コードから App Store の「EasyScore」を開きます。
- ② EasyScore アプリをインストールします。
- ③ EasyScore を開き「新規登録」をタップして、アカウントを新規登録します。アカウントとパスワードは必ずメモしてください。



※上記③の操作の代わりに、画面下部の LINE などのボタンをタップして、アカウントを登録することもできます。



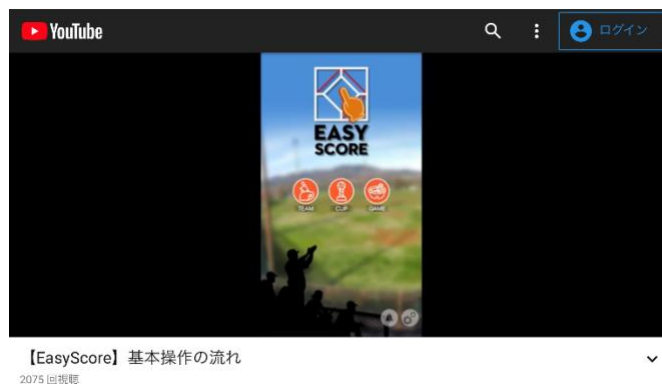
（２）基本操作の予習

下の QR コードから「EasyScore 操作ガイド」を開き、動画を見て基本操作を予習してください。



<https://www.omyutech.com/blogs/blogs-easyscore/easyscoreの操作マニュアル-2/>

★YouTube に EasyScore の解説動画がアップされています。「easyscore 基本操作」で検索してください。



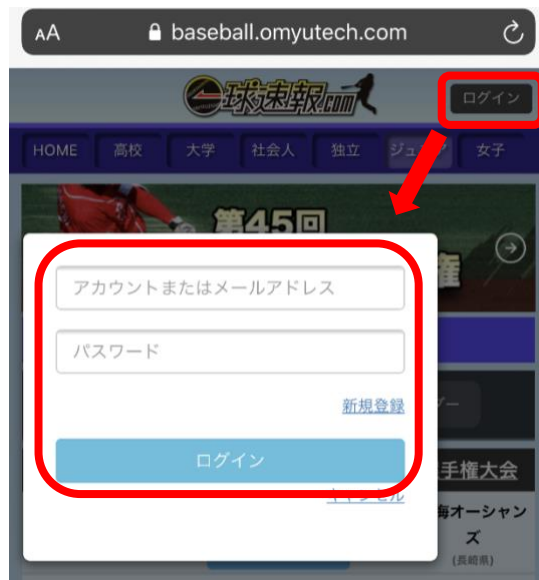
(3) 入力練習用試合の申請

一球速報サイトで、講習会で使う入力練習用試合を申請します。


- ① 下の QR コードから一球速報サイトにアクセスし、EasyScore のアカウント、パスワードでログイン



<https://baseball.omyutech.com>



※EasyScore アカウントの確認方法

1. EasyScore アプリのトップ画面右下の設定マーク  をタップ
2. 設定画面の「プロフィール」をタップ
3. 「アカウント」欄でアカウントを確認

LINE からアカウントを登録した場合、アカウントはランダムな文字列になるので、アカウントを**長押しでコピー**し、一球速報サイトのアカウント欄にペーストしてください、

※パスワードについて

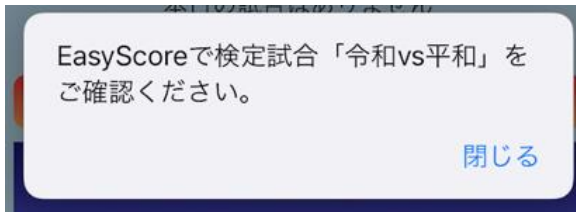
プロフィール画面にパスワードは表示されないで、新規登録時に設定したパスワードを忘れないでメモしておいてください。

LINE からアカウントを登録した場合、パスワード欄は表示されません。パスワードは「**Line**」(Lは大文字) 固定となります。

- ② ログイン後、「検定試合申請」メニューをタップ



③ 試合申請成功のメッセージを確認



④ EasyScore にログインし、ゲーム管理画面で「平成エンジェルス vs 令和ガールズ」で「入力者」が自分のアカウントの試合が2試合登録されていることを確認



(4) 予行演習（実施は任意）

登録された2試合のうち、講習会で使用するのは1試合なので、残りの1試合は予行演習用として利用できます。時間が許せば、前記の「講習の進め方」にしたがって練習問題を予行演習してください。

なお、練習問題の操作動画（音声はありません）は次のQRコードから閲覧できます。



★パソコン等ではYouTubeに「easyscore 練習問題」で検索してください。